

Pensioenvergelijker: vergelijk twee pensioenregelingen

Waarom uw pensioenregeling vergelijken?





Pensioenregelingen verschillen van elkaar. Met deze vergelijker krijgt u een beeld van de verschillen tussen twee pensioenregelingen. U ziet bijvoorbeeld wat u wel en wat u niet krijgt. Bekijk wat de verschillen zijn en wat deze voor u betekenen. Dan kunt u er bijvoorbeeld voor kiezen om zelf iets te regelen. Inzicht in de verschillen is ook één van de stappen bij de keuze voor waardeoverdracht: neemt u uw pensioen mee naar uw nieuwe pensioenuitvoerder of niet?




Vergelijk uw pensioenregeling in vijf stappen



Bekijk Pensioen 1 van Pensioen 1-2-3 van uw huidige pensioenregeling. En vraag uw toekomstige werkgever naar Pensioen 1 van de nieuwe pensioenregeling. Vul stapsgewijs deze Pensioenvergelijker in. De gebruikte begrippen worden uitgelegd in Pensioen 1.

Stap 1: Wat krijgt u wel en wat krijgt u niet in de pensioenregelingen?

Toelichting In deze stap kunt u vergelijken wat u in uw huidige en toekomstige pensioenregeling wel en niet krijgt. Krijgt u iets niet? Dan herkent u dat aan het kruis dat door een icoon heen is geplaatst.	Naam pensioenuitvoerder of werkgever _____	Naam pensioenuitvoerder of werkgever _____
 Bouwt u ouderdomspensioen op? Zo ja, wat is de pensioenleeftijd?	<input type="radio"/> Ja, pensioenleeftijd _____ <input type="radio"/> Nee	<input type="radio"/> Ja, pensioenleeftijd _____ <input type="radio"/> Nee
 Ontvangt uw eventuele partner een pensioenuitkering (partnerpensioen) als u overlijdt?	<input type="radio"/> Ja <input type="radio"/> Ja, zolang ik bij deze werkgever werk. <input type="radio"/> Nee	<input type="radio"/> Ja <input type="radio"/> Ja, zolang ik bij deze werkgever werk. <input type="radio"/> Nee
 Ontvangen uw eventuele kinderen een pensioenuitkering (wezenpensioen) als u overlijdt?	<input type="radio"/> Ja <input type="radio"/> Ja, zolang ik bij deze werkgever werk. <input type="radio"/> Nee	<input type="radio"/> Ja <input type="radio"/> Ja, zolang ik bij deze werkgever werk. <input type="radio"/> Nee
 Gaat uw pensioenopbouw door als u (gedeeltelijk) arbeidsongeschikt wordt?	<input type="radio"/> Ja <input type="radio"/> Nee	<input type="radio"/> Ja <input type="radio"/> Nee
Ontvangt u een aanvullend pensioen als u arbeidsongeschiktheid wordt?	<input type="radio"/> Ja <input type="radio"/> Nee	<input type="radio"/> Ja <input type="radio"/> Nee

Stap 2: Hoe bouwt u pensioen op?




Toelichting Er zijn verschillende soorten ouderdomspensioen. In Pensioen 1 bij het onderdeel Hoe bouwt u pensioen op? kunt u zien hoe u pensioen opbouwt. U ziet dan één van de iconen hiernaast. De andere iconen ziet u niet. Welk icoon wordt er gebruikt?	<input type="radio"/> EIND LOON	<input type="radio"/> MIDDEL LOON	<input type="radio"/> EIND LOON	<input type="radio"/> MIDDEL LOON
	<input type="radio"/> PREMIE	<input type="radio"/> KAPITAAL	<input type="radio"/> PREMIE	<input type="radio"/> KAPITAAL
	<input type="radio"/> VAST BEDRAG		<input type="radio"/> VAST BEDRAG	
Daarna volgt bij het onderdeel Hoe bouwt u pensioen op? meer informatie over de franchise en het maximum salaris.				
 Hoe hoog is de franchise (drempelbedrag)? Let op: Hoe lager de franchise (drempelbedrag), hoe meer pensioen u opbouwt.	Franchise (drempelbedrag) € _____		Franchise (drempelbedrag) € _____	
Hoeveel procent pensioen bouwt u jaarlijks op? Let op: Dit kunt u alleen invullen bij eindloon en middelloon.	<input type="radio"/> ___% <input type="radio"/> Niet van toepassing		<input type="radio"/> ___% <input type="radio"/> Niet van toepassing	

	Naam pensioenuitvoerder of werkgever	Naam pensioenuitvoerder of werkgever
	Tot welk maximum salaris kunt u pensioen opbouwen? Dit maximum salaris heet het maximum pensioengevend salaris. Verdient u meer dan het maximum pensioengevend salaris, dan bouwt u daarboven geen pensioen op.	Maximum salaris € _____
	Betaalt u een eigen bijdrage aan uw pensioen? Let op: Dit staat niet in Pensioen 1. Kijk op uw salarisstrook, of vraag aan de werkgever of u een eigen bijdrage betaalt en hoe hoog die is.	<input type="radio"/> Ja, € _____ <input type="radio"/> Nee

Stap 3: Welke keuzes heeft u zelf?

Toelichting



In stap 1 heeft u kunnen zien wat u standaard wel en niet krijgt in de pensioenregelingen. Aanvullend hierop kunt u soms een aantal dingen zelf kiezen. In deze stap bekijkt u welke keuzemogelijkheden u in beide pensioenregelingen heeft.

	Kunt u ervoor kiezen om vrijwillig (aanvullend) partnerpensioen, wezenpensioen of arbeidsongeschiktheidspensioen te regelen?	Vrijwillig <input type="radio"/> Partnerpensioen <input type="radio"/> Wezenpensioen <input type="radio"/> Arbeidsongeschiktheidspensioen <input type="radio"/> Niet van toepassing	Vrijwillig <input type="radio"/> Partnerpensioen <input type="radio"/> Wezenpensioen <input type="radio"/> Arbeidsongeschiktheidspensioen <input type="radio"/> Niet van toepassing
	Kunt u ervoor kiezen om extra ouderdompensioen te regelen?	<input type="radio"/> Ja <input type="radio"/> Nee	<input type="radio"/> Ja <input type="radio"/> Nee
	Als u meer verdient dan € 101.519,- per jaar (2016), kunt u er dan voor kiezen om mee te doen aan een aparte pensioenregeling?	<input type="radio"/> Ja <input type="radio"/> Nee	<input type="radio"/> Ja <input type="radio"/> Nee

Stap 4: Hoe zeker is uw pensioen?

Toelichting

Hoeveel pensioen u uiteindelijk krijgt is nu vaak nog onzeker. In deze stap bekijkt u of de hoogte van uw pensioen wel of niet vaststaat, of uw pensioen meegroeit met de stijging van de prijzen of lonen, en of uw pensioen mogelijk verlaagd kan worden, door een te lage dekkingsgraad. **Let op:** hoe lager de dekkingsgraad, hoe groter de kans dat uw pensioen verlaagd wordt.

	Staat de hoogte van uw pensioen nu al vast?	<input type="radio"/> Ja <input type="radio"/> Nee	<input type="radio"/> Ja <input type="radio"/> Nee
	Is de hoogte van uw pensioen afhankelijk van beleggingsresultaten?	<input type="radio"/> Ja <input type="radio"/> Nee	<input type="radio"/> Ja <input type="radio"/> Nee
	Groeit het pensioen mee, bijvoorbeeld met de prijzen of lonen (indexatie)? Zo ja, met welk percentage is dit de afgelopen jaren gebeurd? Let op: deze vraag kunt u alleen invullen als u bij stap 2 eindloon, middelloon of vast bedrag heeft ingevuld.	<input type="radio"/> Nee <input type="radio"/> Ja, in jaar _____ Indexatie _____ % _____ % _____ %	<input type="radio"/> Nee <input type="radio"/> Ja, in jaar _____ Indexatie _____ % _____ % _____ %
	Kan het pensioen worden verlaagd, bijvoorbeeld door een te lage dekkingsgraad? Let op: deze vraag kunt u alleen invullen als u bij stap 2 eindloon, middelloon of vast bedrag heeft ingevuld.	<input type="radio"/> Nee <input type="radio"/> Ja, in jaar _____ Verlaging _____ % _____ % _____ %	<input type="radio"/> Nee <input type="radio"/> Ja, in jaar _____ Verlaging _____ % _____ % _____ %

Stap 5: Hoe belangrijk zijn de verschillen voor u?

U weet nu wat de verschillen zijn tussen beide pensioenregelingen. **Bekijk hoe belangrijk deze voor u zijn. En bedenk wat de verschillen voor u betekenen.** De Mijn Pensioencoach app van Nationale-Nederlanden kan u daarbij helpen. Download de app of ga naar www.nn.nl/mijnpensioencoach. Het kan zijn dat u zelf iets extra's wilt regelen. Wilt u meer informatie over de verschillen en wat deze voor de hoogte van uw pensioen betekenen? Raadpleeg dan een pensioenadviseur of neem contact op met onze Klantenservice Pensioen via 088 663 60 00.