Persoonlijk Pensioen Plan Q2 2021

Index volgend

NN

www.nn.nl/persoonlijkpensioenplan

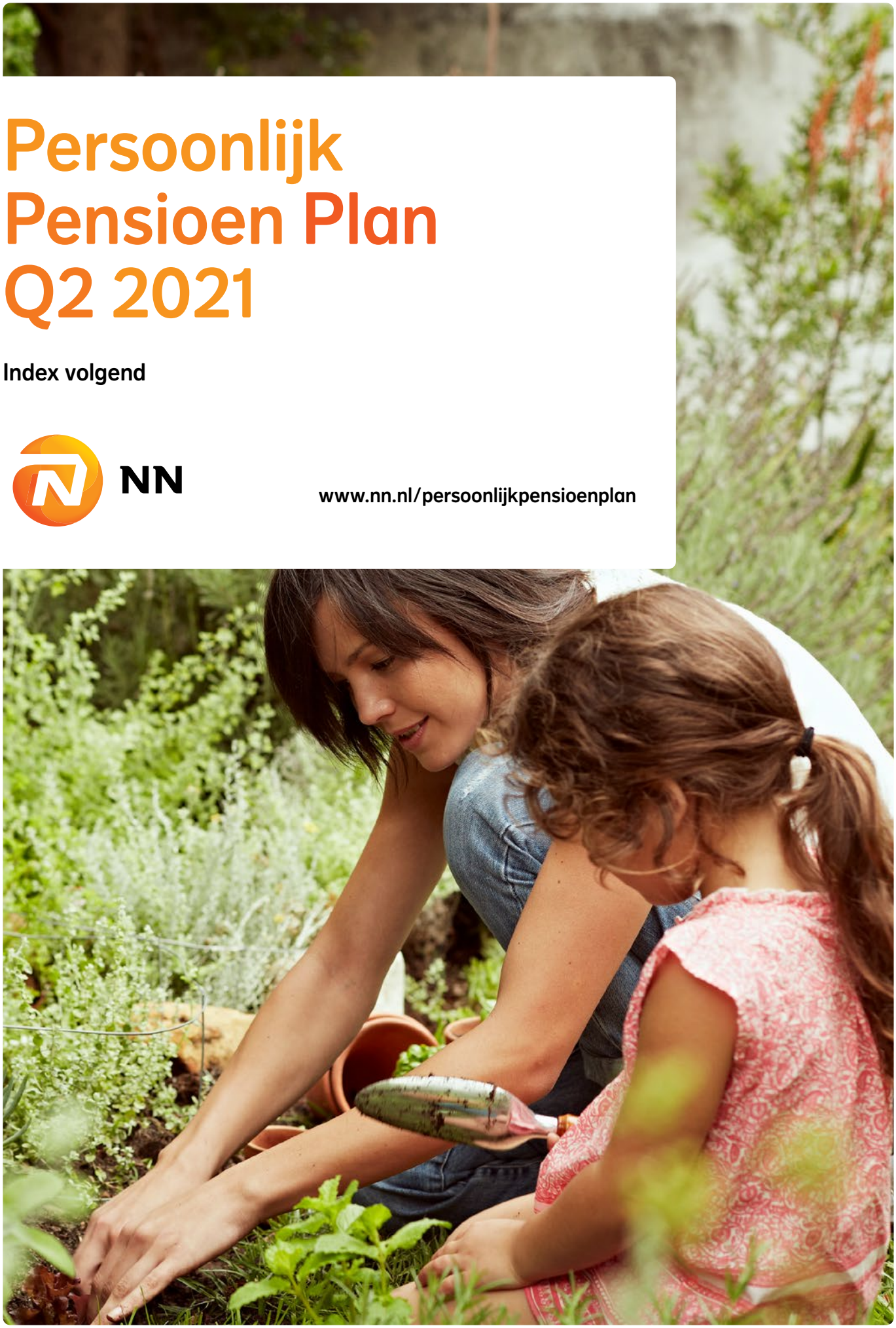

Introductie

Lifecycle onder de loep

Pagina 3

Markten

Financiële markten

Pagina 4

Rendementen

Netto rendement per leeftijdsgroep

Pagina 6

Duurzaam

Ontwikkelingen duurzaam beleggen

Pagina 9

Fondsen

Fondsbeschrijving

Pagina 12

Beleggen in een lifecycle

Voor u ligt het tweede nummer van de vernieuwde Lifecycle onder de Loep. Elk kwartaal vindt u hierin een overzicht van de marktontwikkelingen en de behaalde rendementen in de lifecycles. En dat doen we niet alleen op integraal niveau voor meerdere maatmensen, maar ook voor de in de lifecycle onderliggende fondsen. Op die manier is er een totaaloverzicht van de belangrijkste rendementsdata.

Tegenwoordig gaat het steeds vaker om meer dan alleen rendement. We ontvangen ook regelmatig vragen over het duurzaamheidsbeleid in de lifecycles. Een ontwikkeling die wij begrijpen en die we graag onder de aandacht brengen. Ook in dit nummer besteden we aandacht aan onze invulling van duurzaamheid.

Wilt u inzicht op contractniveau?

Dat kan in de Human Capital Planner. Elke maand worden de rendementen toegevoegd en krijg je direct inzicht in de keuzes die deelnemers hebben gemaakt voor bijvoorbeeld een beleggingsrisico en beleggingsvorm. En in de Human Capital Planner laten we zien hoe de gebruikte fondsen op gebied van CO_2-reductie, watergebruik en afval presteren ten opzichte van de benchmark. Informatie die eventueel ook nuttig kan zijn voor het jaarverslag van een onderneming.

De lifecycle bestaat uit drie delen, ook wel bouwstenen genoemd:

- **Focus op groei**
  Dit deel is bedoeld om een aantrekkelijk rendement te behalen, hiervoor beleggen we in het NN Index Mix Fund. Voornamelijk in wereldwijde aandelen, maar ook in andere categorieën zoals hoog renderende bedrijfsobligaties en staatsobligaties uit opkomende markten.
- **Focus op groei en pensionering**
  Dit deel combineert het behalen van een aantrekkelijk rendement en het verminderen van het beleggingsrisico voor pensionering. Hiervoor beleggen we in minder risicovolle belegginscategorieën zoals groene- en bedrijfsobligaties met een hoge kredietrating en Nederlandse hypotheken (Hybrid Index Fund).
- **Focus op pensionering**
  Dit deel is bedoeld om het renterisico te verminderen. Op pensioendatum wordt een uitkering gekocht met het pensioenkapitaal. Hoe hoog de uitkering is, hangt onder meer af van de marktrente op dat moment. Is de rente laag? Dan is er meer geld nodig om een even hoge pensioenuitkering te kopen dan wanneer de rente hoog is. De NN Liability Matching Fondsen verkleinen dit renterisico. De beleggingen in deze fondsen worden namelijk meer waard als de rente daalt. Het omgekeerde geldt ook: stijgt de rente, dan daalt de waarde van de beleggingen. Maar door de hogere rente is er dan ook minder geld nodig om een even hoge pensioenuitkering te kunnen kopen. Op deze manier proberen wij de aankoop van de pensioenen te ‘matchen’ met de rente. Hiervoor gebruiken we drie obligatiefondsen met beleggingen in Europese staatsobligaties en een verschillend rentegevoeligheidsprofiel (NN Liability Matching Funds M, L, XL). Deze obligatiefondsen verkleinen het risico als gevolg van een lagere marktrente.

Financiële markten

Het rendement van de lifecycle is afhankelijk van de financiële markten. Hoe hebben de markten het afgelopen kwartaal gedaan?

Focus op groei: wereldwijde aandelen blijven profiteren van economisch herstel

Bij focus op groei hebben wereldwijde aandelen het grootste aandeel in de beleggingen. Om een goed beeld te krijgen over wereldwijde aandelen kijken we vooral naar de grootste kapitaalmarkten ter wereld, namelijk de Verenigde Staten en Europa.

- Het V-vormige economische herstel kon worden voortgezet door de ondersteuning van een ruim monetair beleid van de centrale banken, begrotingssteun van regeringen en sterke winstgroei van bedrijven. Het onderliggende verhaal veranderde wel in de loop van het tweede kwartaal. Inflatiecijfers verrasten aan de bovenkant. Hoewel de oplopende inflatie vooral wordt veroorzaakt door tijdelijke factoren, is de onzekerheid hierover wel toegenomen. Tijdens de beleidsvergadering van juni heeft de Amerikaanse Federal Reserve dan ook voor het eerst gezinspeeld op afbouw van de opkoop van staatsschuld in de Verenigde Staten, om de inflatieverwachtingen te beheersen. Na een moeilijk jaar door de coronacrisis deed de categorie vastgoed het dit jaar tot nu toe beter dan aandelen. Al met al waren de ontwikkelingen op de financiële markten gunstig voor het return fonds.

Focus op groei en pensionering: de zoektocht naar rendement blijft gunstig voor bedrijfsobligaties

Bij bedrijfsobligaties is de *'credit spread'* het verschil tussen de rente op een bedrijfsobligatie en de bijbehorende *benchmark* lening (staatsobligatie met dezelfde looptijd). Deze 'creditspread' geeft aan hoeveel extra rendement de belegging biedt in vergelijking met een andere (veiligere) belegging. Met andere woorden, hoe hoog de risicopremie is.

- Bedrijfsobligaties deden het beter dan veilige staatsobligaties, al zagen we grote verschillen tussen de Amerikaanse staatsobligaties die daalden en in het begin van het kwartaal stijgende rentes op Duitse

Grafiek 1: Verloop benchmarks eerste helft 2021.

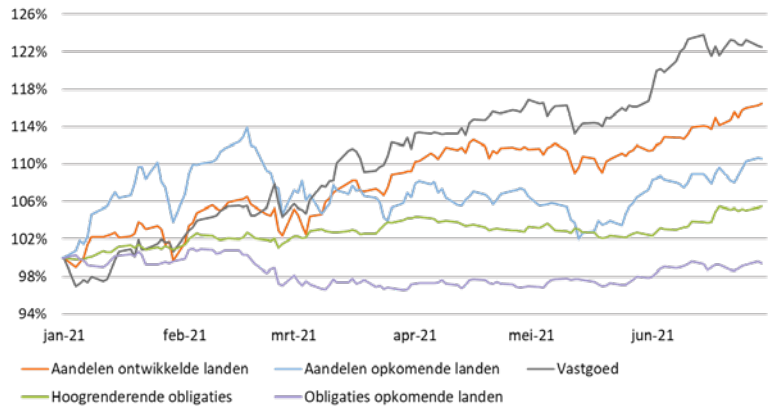

Bron: NN IP

staatsobligaties. De lagere rentes in de Verenigde Staten zorgden voor een zoektocht naar rendement en waren gunstig voor bedrijfsobligaties, net als de snelle verbetering in de winstgevendheid van bedrijven.

- De Nederlandse woning- en hypothekenmarkt blijft goed presteren. De gemiddelde verkoopprijs van een bestaande woning steeg dit kwartaal voor het eerst tot boven de 400.000 euro. De hypotheekmarkt eindigde dit tweede kwartaal met ruim 146.000 nieuwe aanvragen. De groei zat vooral bij de over- en bijsluitingen (zoals tweede hypotheken) en veel minder in de aankoop van eigen woningen.

Focus op pensionering: rentes bewogen zich nauwelijks dit kwartaal

Voor de focus op pensionering zijn de rentebewegingen van belang. Hiervoor kijken wij naar het monetaire beleid van de Amerikaanse Federal Reserve (FED) en de Europese Centrale Bank (ECB).



- Staatsobligaties presteerden in het tweede kwartaal vlak. Dit kwam vooral door de verbeterende verwachtingen voor een economisch herstel. Sterke macrocijfers en verrassend hoge inflatiecijfers hebben geleid tot meer onzekerheid over inflatie. Toch liepen de rentes niet verder op. De Europese maatstaf, de Duitse 10-jaarsobligaties liep in mei nog op, om aan het eind van het kwartaal weer te dalen en min of meer te eindigen op hetzelfde niveau als aan het begin van het kwartaal. Het ietwat grillige verloop van de rentes zien we ook terug in de kwartaal- en jaarrendementen van de liability matching fondsen.

Vooruitzichten

- We gaan ervan uit dat de sterke markt van de eerste helft van 2021 in de komende maanden zal aanhouden. Als de economie opschuift van de herstelfase naar een meer normale groei, dan kunnen sectoren die meer gericht zijn op stabiele groei en kwaliteit profiteren.
- De heropening van de economie in de Verenigde Staten en Europa zorgt voor tijdelijke verstoringen in het aanbod in verschillende onderdelen van de economie, zoals bijvoorbeeld bouwmaterialen en computerchips. Verhogingen van prijzen en lonen zijn eenmalige aanpassingen aan het einde van de lockdowns, die de tijdelijke piek in de inflatie veroorzaken. Er is een klein risico dat dit zich vertaalt in een snelle stijging van de inflatieverwachtingen. Doordat de Europese Centrale Bank (ECB) meer gematigd blijft, lijkt de ruimte voor hogere rentes in Europa klein.

Netto rendement per leeftijdsgroep

Vaste pensioenuitkering

Voorzichtiger +

Rendement (%) (netto)	3 mnd	Lopend jaar	1 jaar
35 jaar	4,6	10,8	22,3
45 jaar	4,6	10,8	22,3
55 jaar	3,2	3,4	9,8
67 jaar	-0,1	-4,6	-4,0

Voorzichtiger

Rendement (%) (netto)	3 mnd	Lopend jaar	1 jaar
35 jaar	4,9	11,5	23,5
45 jaar	4,9	11,5	23,5
55 jaar	4,0	7,0	15,5
67 jaar	0,5	-3,4	-1,7

Gebalanceerd

Rendement (%) (netto)	3 mnd	Lopend jaar	1 jaar
35 jaar	5,1	12,2	24,8
45 jaar	5,1	12,2	24,8
55 jaar	5,1	12,2	23,9
67 jaar	0,9	-2,7	-0,5

Ambitieuzer

Rendement (%) (netto)	3 mnd	Lopend jaar	1 jaar
35 jaar	5,4	12,9	26,0
45 jaar	5,4	12,9	26,0
55 jaar	5,4	12,9	26,0
67 jaar	1,0	-2,4	0,1

Ambitieuzer +

Rendement (%) (netto)	3 mnd	Lopend jaar	1 jaar
35 jaar	5,6	13,6	27,3
45 jaar	5,6	13,6	27,3
55 jaar	5,6	13,6	27,3
67 jaar	1,2	-2,1	0,6

De strategische wegingen van deze lifecycles vindt u op www.nn.nl

Netto rendement per leeftijdsgroep

Variabele pensioenuitkering beleggen afbouw naar 15%

Voorzichtiger afbouw naar 15%

Rendement (%) (netto)	3 mnd	Lopend jaar	1 jaar
35 jaar	4,9	11,5	23,5
45 jaar	4,9	11,5	23,5
55 jaar	4,1	8,1	17,0
67 jaar	1,1	-2,2	0,5

Gebalanceerd afbouw naar 15%

Rendement (%) (netto)	3 mnd	Lopend jaar	1 jaar
35 jaar	5,1	12,2	24,8
45 jaar	5,1	12,2	24,8
55 jaar	5,1	12,2	24,0
67 jaar	1,2	-2,0	0,9

Ambitieuzer afbouw naar 15%

Rendement (%) (netto)	3 mnd	Lopend jaar	1 jaar
35 jaar	5,4	12,9	26,0
45 jaar	5,4	12,9	26,0
55 jaar	5,4	12,9	26,0
67 jaar	1,3	-1,9	1,0

Ambitieuzer + afbouw naar 15%

Rendement (%) (netto)	3 mnd	Lopend jaar	1 jaar
35 jaar	5,6	13,6	27,3
45 jaar	5,6	13,6	27,3
55 jaar	5,6	13,6	27,3
67 jaar	1,4	-1,7	1,3

Netto rendement per leeftijdsgroep

Variabele pensioenuitkering beleggen afbouw naar 30%

Gebalanceerd afbouw naar 30%

Rendement (%) (netto)	3 mnd	Lopend jaar	1 jaar
35 jaar	5,1	12,2	24,8
45 jaar	5,1	12,2	24,8
55 jaar	5,1	12,2	24,1
67 jaar	2,1	-0,3	4,2

Ambiteuzer afbouw naar 30%

Rendement (%) (netto)	3 mnd	Lopend jaar	1 jaar
35 jaar	5,4	12,9	26,0
45 jaar	5,4	12,9	26,0
55 jaar	5,4	12,9	26,0
67 jaar	2,2	-0,2	4,3

Ambiteuzer + afbouw naar 30%

Rendement (%) (netto)	3 mnd	Lopend jaar	1 jaar
35 jaar	5,6	13,6	27,3
45 jaar	5,6	13,6	27,3
55 jaar	5,6	13,6	27,3
67 jaar	2,3	-0,1	4,6

Variabele pensioenuitkering beleggen afbouw naar 45%

Ambiteuzer afbouw naar 45%

Rendement (%) (netto)	3 mnd	Lopend jaar	1 jaar
35 jaar	5,4	12,9	26,0
45 jaar	5,4	12,9	26,0
55 jaar	5,4	12,9	26,0
67 jaar	3,1	1,4	7,6

Ambiteuzer + afbouw naar 45%

Rendement (%) (netto)	3 mnd	Lopend jaar	1 jaar
35 jaar	5,6	13,6	27,3
45 jaar	5,6	13,6	27,3
55 jaar	5,6	13,6	27,3
67 jaar	3,2	1,6	7,8

Variabele pensioenuitkering beleggen afbouw naar 60%

Ambiteuzer + afbouw naar 60%

Rendement (%) (netto)	3 mnd	Lopend jaar	1 jaar
35 jaar	5,6	13,6	27,3
45 jaar	5,6	13,6	27,3
55 jaar	5,6	13,6	27,3
67 jaar	4,1	3,2	10,9

Ontwikkelingen duurzaam beleggen

Duurzaamheid, een begrip met meerdere definities. Voor ons betekent het dat wij de pensioenpremies binnen beschikbare premieregelingen op een verantwoorde wijze beleggen, met oog voor mens, milieu en maatschappij. En dat uitgangspunt nemen wij serieus. We willen lange termijn waarde creëren voor alle belanghebbenden: klanten, werknemers, aandeelhouders én de samenleving. Dat doen wij als bedrijf en met onze beleggingskeuzes.

Environmental, Social & Governance

Het structureel integreren van ESG-criteria (Environmental, Social & Governance) in onze beleggingsactiviteiten vormt de kern van het verantwoorde beleggingsbeleid van NN Group. Door in onze portefeuilles rekening te houden met zowel financiële als niet-financiële factoren kunnen wij de risicogecorrigeerde rendementen op zowel de korte als lange termijn verbeteren. Kijk hier voor meer informatie.

Dialoog

NN* gelooft in de transitie naar een duurzame economie. We kiezen bewust voor een actieve dialoog met bedrijven waarin we beleggen, vanuit de overtuiging hun gedrag en activiteiten te verduurzamen, waardoor uiteindelijk hun resultaten op dit gebied verbeteren. En waar nodig doen wij dat niet alleen, maar met andere institutionele beleggers, samen sta je immers meestal sterker. Als dat geen of onvoldoende resultaat oplevert kunnen wij ook kiezen voor uitsluiting van bedrijven of beleggingscategorieën.

Recentelijk heeft NN IP zich aangesloten bij het Net Zero Asset Management Initiative en zich vastgelegd aan de *Net Zero Carbon pledge* met als doel CO_2-neutrale beleggingsportefeuilles in 2050. Dit wil zeggen dat de totale CO_2-uitstoot van de portefeuilles ten minste in evenwicht moet zijn met het totaal aan afvang, opslag en hergebruik van CO_2. Deze ambitie van NN IP is tegelijkertijd een sterk signaal naar bedrijven; willen ze in de beleggingsportefeuilles opgenomen kunnen worden, dan moeten ze met goede plannen voor CO_2-reductie komen.

* Hiermee bedoelen we Nationale-Nederlanden en NN Investment Partners

Onze aanpak van verantwoord beleggen is gebaseerd op twee overtuigingen:

- **Het beheerde vermogen duurzaam inzetten.** We willen langetermijnwaarde creëren voor al onze belanghebbenden: klanten, werknemers, aandeelhouders én de samenleving. We zetten onze middelen, kennis en relaties in voor het welzijn van onze klanten, het versterken van de maatschappij, en het beschermen van het milieu. Bovendien willen we bijdragen aan een stabiele en duurzame economie, die voor iedereen toegankelijk is.

- **Verbetering van rendement.** Wij zijn van mening dat er een sterk verband bestaat tussen het positieve effect van ESG-integratie op de langere termijn en hogere risicogecorrigeerde rendementen. ESG-integratie heeft niet alleen een positief effect op de samenleving en het milieu, maar stelt ons ook in staat om de daarmee samenhangende risico's en kansen te identificeren en de toekomstige waarde van duurzame ondernemingen te zien.

In de praktijk

NN Enhanced Index Sustainable Equity Fund:
In onze kwartaalbeoordeling hebben we 28 nieuwe namen toegevoegd aan het ESG-universum en 55 uitgesloten. Na deze herziening bedraagt het totaal ESG goedgekeurde aandelen in het universum 992. Opmerkelijke uitsluiting was het halfgeleiderbedrijf Analog Devices* omdat de militaire wapengerelateerde producten van dit bedrijf onze maximale drempel van 5% overschreed.

De impact van groene obligaties
Binnen de groene obligatieportefeuille is het maken van een positieve en aantoonbare milieu-impact het belangrijkste doel in onze groene obligatiestrategie. Hieronder vindt u een kort overzicht van de impact die de portefeuille binnen het hybrid index fonds heeft gemaakt.

361 meter ton CO_2 minder broeikasgas uitstoot

0,17 megawatt hernieuwbare energie toegevoegd

(Per € 1 miljoen geïnvesteerd)

49 engagement gesprekken gevoerd met bedrijven

De engagement per sector van de totale groene obligatiestrategie over 2020

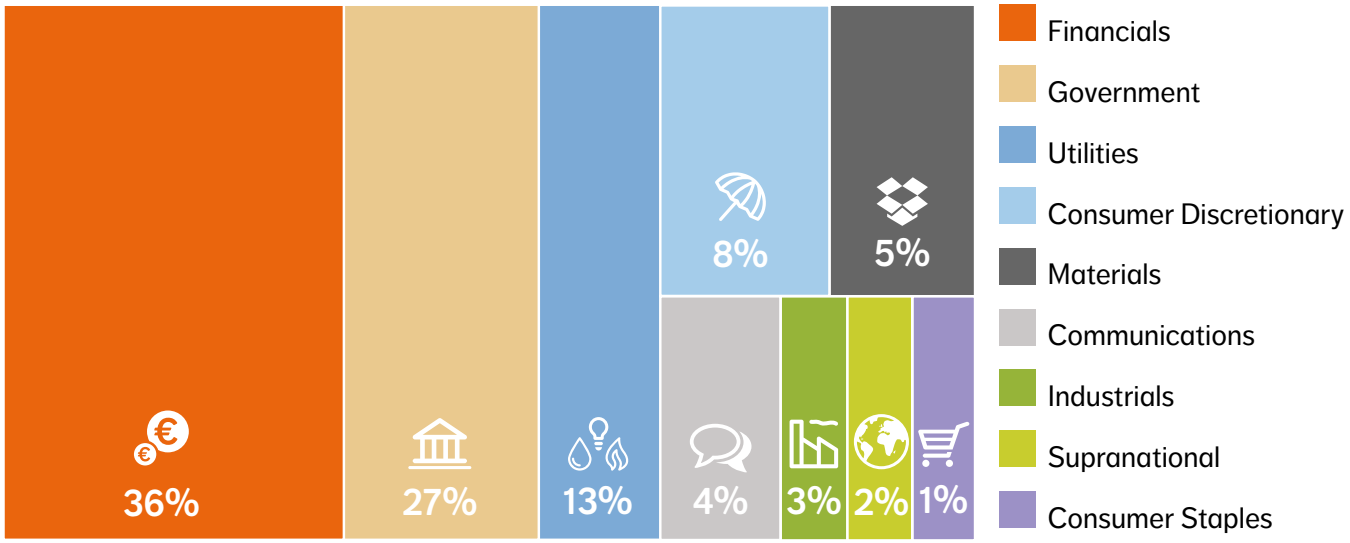

Source: NN IP

* Alleen ter illustratie. Bedrijfsnaam, uitleg en argumenten worden als voorbeeld gegeven en vertegenwoordigen geen enkele aanbeveling om het aandeel te kopen, te houden of te verkopen. Het aandeel kan te allen tijde zonder voorafgaande kennisgeving uit de portefeuille worden/zijn verwijderd.

Duurzaam beleggen

De Beleggingen van NN worden steeds duurzamer. U ziet dit terug in bijvoorbeeld de wereldwijde duurzame aandelen, die een groot deel van de pensioenbeleggingen vertegenwoordigen. Om een beeld te geven van de duurzaamheid van de wereldwijde duurzame aandelen, hebben we deze uitgedrukt in de CO_2 voetafdruk voor de standaard beleggingsvorm.

Uw lifecycle verdeling - Index volgend

Uw wereldwijde duurzame aandelen, 61%

Overige fondsen, 39%

Wist u dat....

Uw deelnemers tot 56 jaar met een neutraal/gebalanceerd profiel voor 61% in wereldwijde duurzame aandelen beleggen?

Uw wereldwijde duurzame aandelen

Hier ziet u de **CO_2 voetafdruk** (Type 1 & 2), het **waterverbruik** en de **afvalproductie** van bedrijven (gebaseerd op ondernemingswaarde) van de wereldwijde duurzame aandelen binnen uw lifecycle verdeling, vergeleken met de benchmark MSCI World (NR). Hoe lager de CO_2 uitstoot, het waterverbruik of de afvalproductie, hoe hoger de mate van duurzaamheid.

CO_2 uitstoot*

Benchmark	Uw aandelen
69 ton	54 ton

Verschil in CO_2
15 ton

Voetafdruk

22% minder
dan de benchmark

Gelijk aan de CO_2-emissie van:

- x 1 Huishouden(s)
- x 3 Rond de wereld

Waterverbruik*

Benchmark	Uw aandelen
1957 m³	1206 m³

Verschil in waterverbruik
751 m³

Voetafdruk

38% minder
dan de benchmark

Gelijk aan het waterverbruik van:

- x 7 Huishouden(s)
- x 11888 Douchebeurten

Afvalproductie*

Benchmark	Uw aandelen
143 ton	95 ton

Verschil in afval
48 ton

Voetafdruk

33% minder
dan de benchmark

Gelijk aan de afvalproductie van:

- x 43 Huishouden(s)
- x 993 Afvalbakken

* Per EUR 1 miljoen geïnvesteerd (per jaar)

NN Index Mix Fund

Het fonds liet een kwartaalrendement zien van 5,6%. Het tweede kwartaal verliep sterk voor de meeste beleggingscategorieën. Aandelen en vooral vastgoed stegen fors. Risicovollere obligaties presteerden beter dan 'veilige' staatsobligaties. Het economische herstel won verder aan kracht en werd meer tastbaar met de geleidelijke heropening van de economieën. Dit positieve sentiment resulteerde in positieve kwartaalrendementen van alle onderliggende categorieën. Het onderliggende verhaal veranderde wel in de loop van het kwartaal. Inflatiecijfers verrasten aan de bovenkant. Hoewel dit vooral wordt veroorzaakt door tijdelijke factoren, is de onzekerheid hieromtrent wel toegenomen. Ook de opmars van de deltavariant van het coronavirus is een onzekere factor voor de financiële markten.

Rendement (%) (netto)	3 mnd	lopend jaar	1 jaar
NN Index Mix Fund	5,6	13,6	27,3

Statistieken	
ISIN code	NL0013089022
Oprichtingsdatum	januari 2019
Lopende kosten	0,15%

Positionering

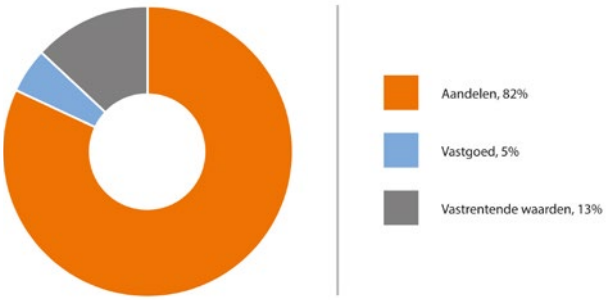

Bron: NN IP. alle cijfers zijn per 31/03/2021.

Rendementen

NN Index Mix Fund - I

Rendement (%) (bruto) Aandelen	3 mnd	Lopend jaar	Weging*
NN Enhanced Index Sustainable Equity Fund	6,5	16,3	68,5
MSCI World Net TR Index	6,8	16,6	
Northern Trust Emerging Markets ESG Customs	3,0	10,2	14,0
MSCI NT EM Custom ESG NR EUR	3,5	10,5	
Vastgoed			
Northern Trust Developed Real Estate ESG index fund	8,4	20,0	5,0
FTSE EPRA Nareit Global Real Estate Index	6,9	18,0	
Obligaties			
Northern Trust EMD Fund	2,2	-0,6	8,5
BBG Barclays EM LC Government 10% Country Cap index	2,4	-0,4	
Robeco High Yield Bonds	1,4	5,3	4,0
70% BCHYICXFH/30% BCEUXFINH Index	1,7	6,2	

* De getoonde cijfers in de kolom "weging" zijn gebaseerd op de modelweging. Dit betekent dat de getoonde rendementen niet te herleiden zijn op basis van deze rapportage.
Bron: NN IP, alle cijfers zijn per 30/06/2021.



Hybrid Index Fund

Het fonds liet een licht positief rendement zien in het tweede kwartaal. Vooral de lagere rentes in de Verenigde Staten zorgden voor een zoektocht naar rendement en dat was gunstig voor bedrijfsobligaties, net als de snelle verbetering in de winstgevendheid van bedrijven. De winstgevendheid van bedrijven ziet er ook voor de komende periode goed uit gezien de voorspoedige vaccinatie-uitrol in het Westen. Het is nog even afwachten in hoeverre de oplopende inflatie ook door gaat werken in de obligatiemarkten.

De passief gemanagede bedrijfsobligatieportefeuille en de groene obligatieportefeuille lieten beide een positief rendement zien. De portefeuillemanagers van de groene obligatieportefeuille wisten daarbij hun benchmark te verslaan. De hypotheekportefeuille droeg ook positief bij aan het totaalrendement.

Rendement (%) (netto)	3 mnd	lopend jaar	1 jaar
Hybrid Index Fund	0,3	-0,4	3,3

Statistieken	
ISIN code	NL0013995152
Oprichtingsdatum	november 2019
Lopende kosten	0,21%

Positionering

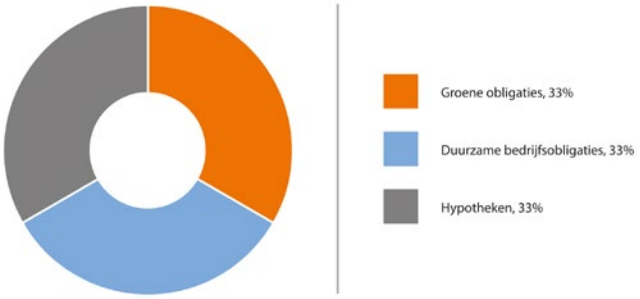

Bron: NN IP, alle cijfers zijn per 30/06/2021.



NN Liability Matching fondsen

De drie Liability Matching fondsen kennen verschillende rentegevoeligheidsprofielen (NN Liability Matching Fund M, L en XL). De drie fondsen beleggen in een combinatie van in euro luidende renteswaps, hoge kwaliteit geldmarktfondsen, hoge kwaliteit staatsobligaties en cash. Binnen de drie fondsen wordt de rentegevoeligheid met renteswaps en obligatiefutures verhoogd. Het NN Liability Matching Fund M streeft naar een rentegevoeligheid van circa 4 jaar en L en XL van respectievelijk circa 20 en 40 jaar.
De drie NN Liability Matching fondsen hebben verschillende renteprofielen die zo zijn samengesteld dat ze, in combinatie gebruikt, een zo goed mogelijke match kunnen bieden met het voorsorteren voor pensionering.

Wat deed de rente?

De Duitse 10-jaars rente is in het tweede kwartaal eerst gestegen, daarna weer gedaald en uiteindelijk licht hoger geëindigd op -0,2%. Dat leidde tot negatieve rendementen bij fondsen met een korte looptijd. De zeer lang lopende rentes daalden per saldo licht, wat gunstig uitpakte voor het rendement van het XL-fonds. Hoe langer de looptijd van een fonds, hoe groter het effect is op een fonds.

Hierdoor laat met name het XL-fonds na een negatief rendement in het eerste kwartaal nu een positief rendement zien. Omdat deze fondsen opgezet zijn om het risico van een rentestijging of daling op het in te kopen pensioen bij pensionering af te dekken is een negatief rendement voor een 67-jarige niet per se nadelig, het in te kopen pensioen is ook goedkoper geworden.

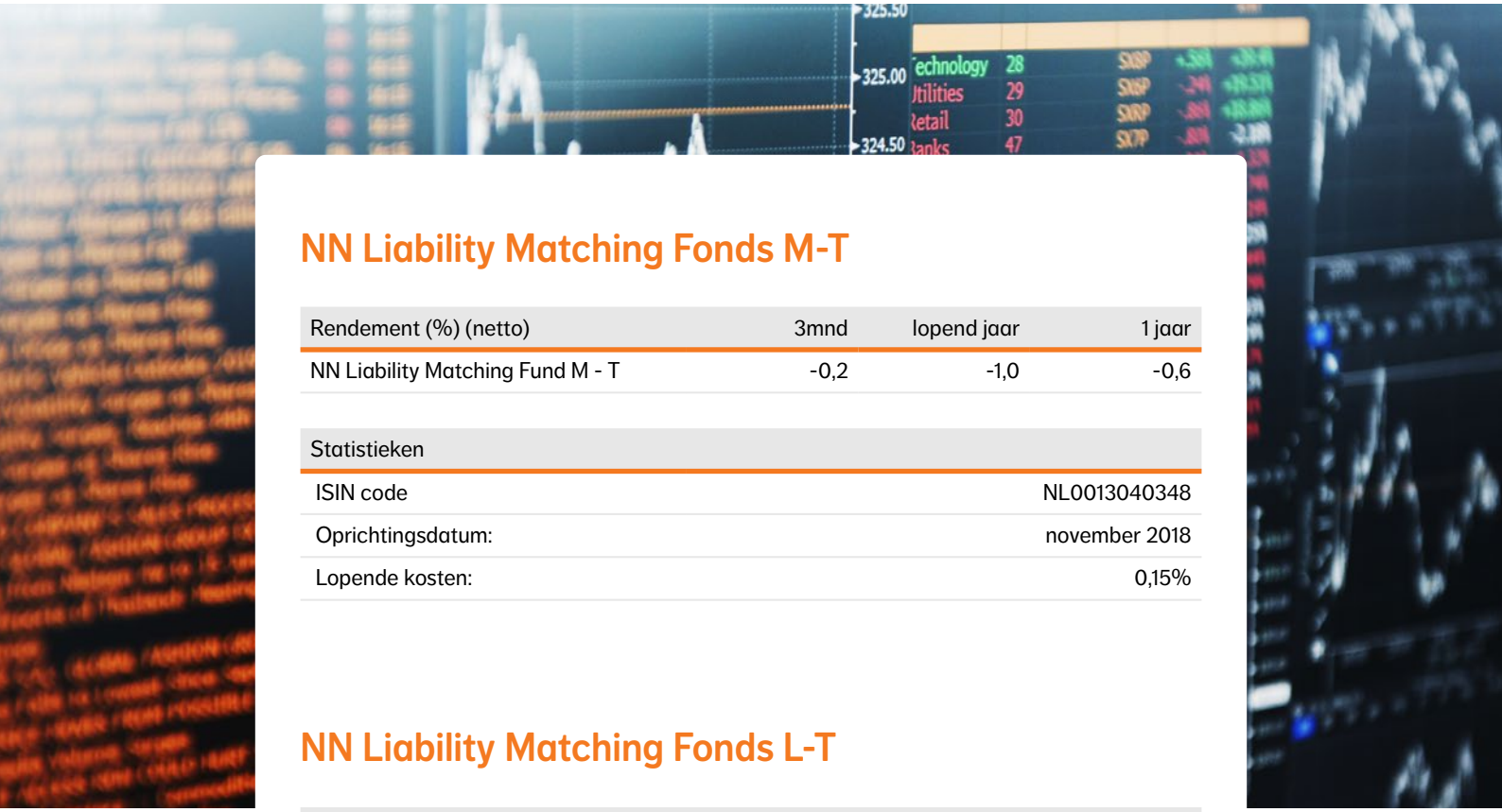

NN Liability Matching Fonds M-T

Rendement (%) (netto)	3mnd	lopend jaar	1 jaar
NN Liability Matching Fund M - T	-0,2	-1,0	-0,6

Statistieken	
ISIN code	NL0013040348
Oprichtingsdatum:	november 2018
Lopende kosten:	0,15%

NN Liability Matching Fonds L-T

Rendement (%) (netto)	3mnd	lopend jaar	1 jaar
NN Liability Matching Fund L - T	0,0	-8,9	-8,0

Statistieken	
ISIN code	NL0013040355
Oprichtingsdatum:	november 2018
Lopende kosten:	0,15%

NN Liability Matching Fonds XL-T

Rendement (%) (netto)	3mnd	lopend jaar	1 jaar
NN Liability Matching Fund XL - T	0,9	-17,9	-17,5

Statistieken	
ISIN code	NL0013040363
Oprichtingsdatum:	november 2018
Lopende kosten:	0,15%

Alle cijfers zijn per 30/06/2021.

Dislcaimer

Deze publicatie is uitsluitend bedoeld voor MiFID professionele beleggers. Deze publicatie is uitsluitend opgesteld ter informatie en is geen aanbod noch een uitnodiging om effecten of een ander beleggingsproduct te kopen of verkopen of om deel te nemen in een handelsstrategie noch het verlenen van een beleggingsdienst. Hoewel de inhoud van dit document met de meeste zorg is samengesteld en is gebaseerd op betrouwbare informatiebronnen, wordt er geen enkele uitdrukkelijke of impliciete garantie of verklaring gegeven omtrent de juistheid of volledigheid van de informatie. De informatie in deze publicatie kan zonder voorafgaande kennisgeving worden gewijzigd. NN Investment Partners B.V., NN Investment Partners Holdings N.V., noch enig andere vennootschap of onderdeel dat behoort tot de NN Group, noch een van haar bestuurders of werknemers aanvaarden enige aansprakelijkheid of verantwoordelijkheid met betrekking tot de hierin opgenomen informatie. Het gebruik van de informatie in deze publicatie is op eigen risico. Het is niet toegestaan dit document te vermenigvuldigen, reproduceren, distribueren, verspreiden of tegen vergoeding beschikbaar te stellen aan derden, zonder de voorafgaande uitdrukkelijke, schriftelijke, toestemming van NN Investment Partners B.V. NN Investment Partners B.V. is de beheerder van de in Nederland gevestigde NN Investment Partners fondsen en in die hoedanigheid in het bezit van vergunningen van de Autoriteit Financiële Markten (AFM) op grond van de Wet op het Financieel Toezicht. De fondsen zijn geregistreerd bij de AFM. Het prospectus, het supplement en de Essentiële Beleggersinformatie (EBI) zijn per fonds verkrijgbaar via www.nnip.nl. De waarde van uw belegging kan fluctueren. In het verleden behaalde resultaten bieden geen garantie voor de toekomst. Deze publicatie is niet bestemd voor US Persons als gedefinieerd in Rule 902 van Regulation S van de United States Securities Act of 1933, en mag niet gebruikt worden voor het werven van investeringen of inschrijven op effecten in landen waar dit niet is toegestaan door de lokale toezichthouder of wet- en regelgeving. Op deze disclaimer is Nederlands recht van toepassing.