



# Persoonlijk Pensioen Plan

Index volgend



[www.nn.nl/persoonlijkpensioenplan](http://www.nn.nl/persoonlijkpensioenplan)

# Lifecycle onder de loep







Het Persoonlijk Pensioen Plan maakt gebruik van lifecycle beleggen. Lifecycle beleggen is een oplossing om een zo optimaal mogelijke risico-rendementsverhouding te realiseren. Op jonge leeftijd kan nog relatief veel risico worden genomen. Is de waarde ontwikkeling van de beleggingen negatief, bijvoorbeeld door koersdalingen op de aandelenmarkten, dan is er nog veel tijd om de verliezen in te halen. Naarmate de pensioenleeftijd nadert, is er echter steeds minder tijd beschikbaar om schokken op de financiële markten te compenseren. In die fase wordt er bij het beleggen van de pensioenpremies meer nadruk gelegd op veiligere beleggingen en worden risico's afgedekt.

Hiervoor is het lifecycle beleggen opgebouwd uit drie delen:

- Rendement maken: ingevuld met één fonds dat doorbelegt in een breed gespreid mandje van passief beheerde beleggingsfondsen met als doel het behalen van een aantrekkelijk rendement (NN Index Mix Fund).
- Rendement & matching: ingevuld met één fonds (Corporate Index and Green Bond Fund) dat doorbelegt in Credits en Green Bonds.
- Beperken renterisico: ingevuld met drie obligatiefondsen met een passief karakter en een rentegevoeligheidsprofiel met als doel het renterisico zoveel mogelijk te beperken (NN Liability Matching Funds M, L, XL).

Lifecycle beleggen kent standaard vijf risicoprofielen (voorzichtiger +, voorzichtiger, gebalanceerd, ambitieuzer en ambitieuzer +) met als doel een vaste uitkering op pensioendatum. Op basis van deze profielen wordt achtereenvolgens steeds meer in het rendementsdeel belegd. Hierdoor is bij een voorzichtiger + profiel het neerwaarts risico het laagst in vergelijking met het gebalanceerd en ambitieuzer profiel. Op pensioendatum kan ook gekozen worden voor een variabele uitkering waarbij een deel van het pensioengeld wordt belegd. Hierdoor is er een kans op een hogere uitkering, maar is er ook een risico dat de uitkering juist lager wordt. Wel is de hoogte van de uitkering hierdoor minder afhankelijk van de rente op de pensioendatum. In de jaren voor de pensioendatum kan voorgesorteerd worden op de variabele variant. Dit gebeurt door het beleggingsrisico meer of minder te laten afbouwen. De variabele lifecycle sorteert hierop voor door de risicovolle beleggingen minder ver af te bouwen. Deze lifecycle kent 10 risicoprofielen, waarvan in deze rapportage het standaardprofiel van gebalanceerd wordt getoond.

Rendement per leeftijdsgroep (%)  
(netto)\*

			
	35 jaar	-5,4	8,4
	45 jaar	-5,4	8,2
	55 jaar	-4,7	9,8
	67 jaar	1,0	13,9


\* alle cijfers zijn gebaseerd op pensioenleeftijd 68 jaar en een neutraal risicoprofiel zoals berekend in het meest recente lifecycle model (2019-2020)  
Bron: NN IP Performance Measurement Europe

**Dynamisch karakter**

Uniek in de lifecycle is het dynamische karakter. Daarvoor is een goede reden: onze wereld verandert sneller dan ooit. Wereldwijd zijn er economische ontwikkelingen die van invloed zijn en in Nederland verandert bijvoorbeeld de wet- en regelgeving omtrent pensioenopbouw. Dergelijke veranderingen kunnen invloed hebben op het verloop van de lifecycle en daarmee op het pensioen dat u op pensioenleeftijd mag verwachten. Daarom vinden wij het vanzelfsprekend om de lifecycle twee keer per jaar te evalueren en zo nodig aan te passen.

**Duurzame lifecycles**

Bij NN zien we verantwoord beleggen als de beste manier om een waardevolle bijdrage te leveren aan de samenleving als geheel. Wij denken dat bedrijven die een duurzame bedrijfsvoering hebben en hoge eisen stellen aan corporate governance, de succesverhalen van de toekomst worden. Dit hebben we ook voor zover mogelijk doorgevoerd binnen het return fonds van de lifecycle.





## Voorzichtiger +, met vaste pensioenuitkering

35 jaar Netto rendement %	Rendement 1 maand	Bijdrage aan totaal 1 maand	Rendement 1 jaar	Bijdrage aan totaal 1 jaar	Strategische weging*
<b>Pensioen rendement</b>					
NN Index Mix Fund - I	-6,0	-4,8	8,3	6,8	80
<b>Pensioen rendement &amp; matching</b>					
Corporate Index and Green Bond Fund - I	-0,4	-0,1	0,6	0,1	20
<b>Pensioen matching</b>					
NN Liability Matching Fund (M) - T	0,4	0,0	2,5	0,3	0
NN Liability Matching Fund (L) - T	4,0	0,0	27,4	0,0	0
NN Liability Matching Fund (XL) - T	9,0	0,0	63,5	1,3	0
<b>Totaal</b>		<b>-4,9</b>		<b>8,6</b>	

45 jaar Netto rendement %	Rendement 1 maand	Bijdrage aan totaal 1 maand	Rendement 1 jaar	Bijdrage aan totaal 1 jaar	Strategische weging*
<b>Pensioen rendement</b>					
NN Index Mix Fund - I	-6,0	-4,8	8,3	6,8	80
<b>Pensioen rendement &amp; matching</b>					
Corporate Index and Green Bond Fund - I	-0,4	-0,1	0,6	0,1	20
<b>Pensioen matching</b>					
NN Liability Matching Fund (M) - T	0,4	0,0	2,5	0,3	0
NN Liability Matching Fund (L) - T	4,0	0,0	27,4	0,0	0
NN Liability Matching Fund (XL) - T	9,0	0,0	63,5	0,9	0
<b>Totaal</b>		<b>-4,9</b>		<b>8,2</b>	

55 jaar Netto rendement %	Rendement 1 maand	Bijdrage aan totaal 1 maand	Rendement 1 jaar	Bijdrage aan totaal 1 jaar	Strategische weging*
<b>Pensioen rendement</b>					
NN Index Mix Fund - I	-6,0	-2,9	8,3	2,0	48
<b>Pensioen rendement &amp; matching</b>					
Corporate Index and Green Bond Fund - I	-0,4	0,0	0,6	0,1	12
<b>Pensioen matching</b>					
NN Liability Matching Fund (M) - T	0,4	0,0	2,5	0,6	11
NN Liability Matching Fund (L) - T	4,0	0,7	27,4	5,3	18
NN Liability Matching Fund (XL) - T	9,0	1,0	63,5	8,3	11
<b>Totaal</b>		<b>-1,1</b>		<b>16,3</b>	

67 jaar Netto rendement %	Rendement 1 maand	Bijdrage aan totaal 1 maand	Rendement 1 jaar	Bijdrage aan totaal 1 jaar	Strategische weging*
<b>Pensioen rendement</b>					
NN Index Mix Fund - I	-6,0	0,0	8,3	0,0	0
<b>Pensioen rendement &amp; matching</b>					
Corporate Index and Green Bond Fund - I	-0,4	0,0	0,6	0,0	0
<b>Pensioen matching</b>					
NN Liability Matching Fund (M) - T	0,4	0,2	2,5	1,6	61
NN Liability Matching Fund (L) - T	4,0	1,6	27,4	10,4	39
NN Liability Matching Fund (XL) - T	9,0	0,0	63,5	0,0	0
<b>Totaal</b>		<b>1,8</b>		<b>11,9</b>	

\* Door de jaren heen kunnen de fondswegingen in de lifecycle wijzigen. De getoonde cijfers in de kolom "weging" zijn gebaseerd op de meest recente strategische weging van de lifecycle. Dit betekent dat de getoonde rendementen in de kolommen niet exact te herleiden zijn op basis van deze rapportage. In december 2019 is het Corporate Index and Green Bond Fund toegevoegd aan de lifecycle.

## Voorzichtiger met vaste pensioenuitkering

35 jaar Netto rendement %	Rendement 1 maand	Bijdrage aan totaal 1 maand	Rendement 1 jaar	Bijdrage aan totaal 1 jaar	Strategische weging*
<b>Pensioen rendement</b>					
NN Index Mix Fund - I	-6,0	-5,1	8,3	7,2	85
<b>Pensioen rendement &amp; matching</b>					
Corporate Index and Green Bond Fund - I	-0,4	-0,1	0,6	0,1	15
<b>Pensioen matching</b>					
NN Liability Matching Fund (M) - T	0,4	0,0	2,5	0,2	0
NN Liability Matching Fund (L) - T	4,0	0,0	27,4	0,0	0
NN Liability Matching Fund (XL) - T	9,0	0,0	63,5	1,6	0
<b>Totaal</b>		<b>-5,1</b>		<b>9,0</b>	

45 jaar Netto rendement %	Rendement 1 maand	Bijdrage aan totaal 1 maand	Rendement 1 jaar	Bijdrage aan totaal 1 jaar	Strategische weging*
<b>Pensioen rendement</b>					
NN Index Mix Fund - I	-6,0	-5,1	8,3	7,2	85
<b>Pensioen rendement &amp; matching</b>					
Corporate Index and Green Bond Fund - I	-0,4	-0,1	0,6	0,1	15
<b>Pensioen matching</b>					
NN Liability Matching Fund (M) - T	0,4	0,0	2,5	0,2	0
NN Liability Matching Fund (L) - T	4,0	0,0	27,4	0,0	0
NN Liability Matching Fund (XL) - T	9,0	0,0	63,5	1,2	0
<b>Totaal</b>		<b>-5,1</b>		<b>8,7</b>	

55 jaar Netto rendement %	Rendement 1 maand	Bijdrage aan totaal 1 maand	Rendement 1 jaar	Bijdrage aan totaal 1 jaar	Strategische weging*
<b>Pensioen rendement</b>					
NN Index Mix Fund - I	-6,0	-3,7	8,3	8,8	63
<b>Pensioen rendement &amp; matching</b>					
Corporate Index and Green Bond Fund - I	-0,4	0,0	0,6	0,0	11
<b>Pensioen matching</b>					
NN Liability Matching Fund (M) - T	0,4	0,0	2,5	0,2	4
NN Liability Matching Fund (L) - T	4,0	0,6	27,4	2,2	14
NN Liability Matching Fund (XL) - T	9,0	0,8	63,5	3,5	8
<b>Totaal</b>		<b>-2,4</b>		<b>14,7</b>	

67 jaar Netto rendement %	Rendement 1 maand	Bijdrage aan totaal 1 maand	Rendement 1 jaar	Bijdrage aan totaal 1 jaar	Strategische weging*
<b>Pensioen rendement</b>					
NN Index Mix Fund - I	-6,0	-0,6	8,3	0,8	10
<b>Pensioen rendement &amp; matching</b>					
Corporate Index and Green Bond Fund - I	-0,4	0,0	0,6	0,0	2
<b>Pensioen matching</b>					
NN Liability Matching Fund (M) - T	0,4	0,2	2,5	1,2	46
NN Liability Matching Fund (L) - T	4,0	1,7	27,4	11,2	42
NN Liability Matching Fund (XL) - T	9,0	0,0	63,5	0,0	0
<b>Totaal</b>		<b>1,2</b>		<b>13,3</b>	

\* Door de jaren heen kunnen de fondswegingen in de lifecycle wijzigen. De getoonde cijfers in de kolom "weging" zijn gebaseerd op de meest recente strategische weging van de lifecycle. Dit betekent dat de getoonde rendementen in de kolommen niet exact te herleiden zijn op basis van deze rapportage. In december 2019 is het Corporate Index and Green Bond Fund toegevoegd aan de lifecycle.

## Gebalanceerd met vaste pensioenuitkering

35 jaar Netto rendement %	Rendement 1 maand	Bijdrage aan totaal 1 maand	Rendement 1 jaar	Bijdrage aan totaal 1 jaar	Strategische weging*
<b>Pensioen rendement</b>					
NN Index Mix Fund - I	-6,0	-5,4	8,3	7,6	90
<b>Pensioen rendement &amp; matching</b>					
Corporate Index and Green Bond Fund - I	-0,4	0,0	0,6	0,1	10
<b>Pensioen matching</b>					
NN Liability Matching Fund (M) - T	0,4	0,0	2,5	0,1	0
NN Liability Matching Fund (L) - T	4,0	0,0	27,4	0,0	0
NN Liability Matching Fund (XL) - T	9,0	0,0	63,5	0,6	0
<b>Totaal</b>		<b>-5,4</b>		<b>8,4</b>	

45 jaar Netto rendement %	Rendement 1 maand	Bijdrage aan totaal 1 maand	Rendement 1 jaar	Bijdrage aan totaal 1 jaar	Strategische weging*
<b>Pensioen rendement</b>					
NN Index Mix Fund - I	-6,0	-5,4	8,3	7,6	90
<b>Pensioen rendement &amp; matching</b>					
Corporate Index and Green Bond Fund - I	-0,4	0,0	0,6	0,1	10
<b>Pensioen matching</b>					
NN Liability Matching Fund (M) - T	0,4	0,0	2,5	0,1	0
NN Liability Matching Fund (L) - T	4,0	0,0	27,4	0,0	0
NN Liability Matching Fund (XL) - T	9,0	0,0	63,5	0,5	0
<b>Totaal</b>		<b>-5,4</b>		<b>8,2</b>	

55 jaar Netto rendement %	Rendement 1 maand	Bijdrage aan totaal 1 maand	Rendement 1 jaar	Bijdrage aan totaal 1 jaar	Strategische weging*
<b>Pensioen rendement</b>					
NN Index Mix Fund - I	-6,0	-5,0	8,3	7,2	84
<b>Pensioen rendement &amp; matching</b>					
Corporate Index and Green Bond Fund - I	-0,4	0,0	0,6	0,1	9
<b>Pensioen matching</b>					
NN Liability Matching Fund (M) - T	0,4	0,0	2,5	0,2	1
NN Liability Matching Fund (L) - T	4,0	0,1	27,4	0,7	3
NN Liability Matching Fund (XL) - T	9,0	0,3	63,5	1,6	3
<b>Totaal</b>		<b>-4,7</b>		<b>9,8</b>	

67 jaar Netto rendement %	Rendement 1 maand	Bijdrage aan totaal 1 maand	Rendement 1 jaar	Bijdrage aan totaal 1 jaar	Strategische weging*
<b>Pensioen rendement</b>					
NN Index Mix Fund - I	-6,0	-0,9	8,3	1,1	15
<b>Pensioen rendement &amp; matching</b>					
Corporate Index and Green Bond Fund - I	-0,4	0,0	0,6	0,0	2
<b>Pensioen matching</b>					
NN Liability Matching Fund (M) - T	0,4	0,2	2,5	1,1	40
NN Liability Matching Fund (L) - T	4,0	1,7	27,4	11,7	43
NN Liability Matching Fund (XL) - T	9,0	0,0	63,5	0,0	0
<b>Totaal</b>		<b>1,0</b>		<b>13,9</b>	

\* Door de jaren heen kunnen de fondswegingen in de lifecycle wijzigen. De getoonde cijfers in de kolom "weging" zijn gebaseerd op de meest recente strategische weging van de lifecycle. Dit betekent dat de getoonde rendementen in de kolommen niet exact te herleiden zijn op basis van deze rapportage. In december 2019 is het Corporate Index and Green Bond Fund toegevoegd aan de lifecycle.

## Ambitieuzer met vaste pensioenuitkering

35 jaar Netto rendement %	Rendement 1 maand	Bijdrage aan totaal 1 maand	Rendement 1 jaar	Bijdrage aan totaal 1 jaar	Strategische weging*
<b>Pensioen rendement</b>					
NN Index Mix Fund - I	-6,0	-5,7	8,3	7,9	95
<b>Pensioen rendement &amp; matching</b>					
Corporate Index and Green Bond Fund - I	-0,4	0,0	0,6	0,0	5
<b>Pensioen matching</b>					
NN Liability Matching Fund (M) - T	0,4	0,0	2,5	0,1	0
NN Liability Matching Fund (L) - T	4,0	0,0	27,4	0,0	0
NN Liability Matching Fund (XL) - T	9,0	0,0	63,5	0,4	0
<b>Totaal</b>		<b>-5,7</b>		<b>8,5</b>	

45 jaar Netto rendement %	Rendement 1 maand	Bijdrage aan totaal 1 maand	Rendement 1 jaar	Bijdrage aan totaal 1 jaar	Strategische weging*
<b>Pensioen rendement</b>					
NN Index Mix Fund - I	-6,0	-5,7	8,3	7,9	95
<b>Pensioen rendement &amp; matching</b>					
Corporate Index and Green Bond Fund - I	-0,4	0,0	0,6	0,0	5
<b>Pensioen matching</b>					
NN Liability Matching Fund (M) - T	0,4	0,0	2,5	0,1	0
NN Liability Matching Fund (L) - T	4,0	0,0	27,4	0,0	0
NN Liability Matching Fund (XL) - T	9,0	0,0	63,5	0,3	0
<b>Totaal</b>		<b>-5,7</b>		<b>8,4</b>	

55 jaar Netto rendement %	Rendement 1 maand	Bijdrage aan totaal 1 maand	Rendement 1 jaar	Bijdrage aan totaal 1 jaar	Strategische weging*
<b>Pensioen rendement</b>					
NN Index Mix Fund - I	-6,0	-5,7	8,3	7,9	95
<b>Pensioen rendement &amp; matching</b>					
Corporate Index and Green Bond Fund - I	-0,4	0,0	0,6	0,0	5
<b>Pensioen matching</b>					
NN Liability Matching Fund (M) - T	0,4	0,0	2,5	0,1	0
NN Liability Matching Fund (L) - T	4,0	0,0	27,4	0,1	0
NN Liability Matching Fund (XL) - T	9,0	0,0	63,5	0,1	0
<b>Totaal</b>		<b>-5,7</b>		<b>8,2</b>	

67 jaar Netto rendement %	Rendement 1 maand	Bijdrage aan totaal 1 maand	Rendement 1 jaar	Bijdrage aan totaal 1 jaar	Strategische weging*
<b>Pensioen rendement</b>					
NN Index Mix Fund - I	-6,0	-1,0	8,3	1,3	17
<b>Pensioen rendement &amp; matching</b>					
Corporate Index and Green Bond Fund - I	-0,4	0,0	0,6	0,0	2
<b>Pensioen matching</b>					
NN Liability Matching Fund (M) - T	0,4	0,1	2,5	1,0	37
NN Liability Matching Fund (L) - T	4,0	1,8	27,4	11,9	44
NN Liability Matching Fund (XL) - T	9,0	0,0	63,5	0,0	0
<b>Totaal</b>		<b>0,8</b>		<b>14,3</b>	

\* Door de jaren heen kunnen de fondswegingen in de lifecycle wijzigen. De getoonde cijfers in de kolom "weging" zijn gebaseerd op de meest recente strategische weging van de lifecycle. Dit betekent dat de getoonde rendementen in de kolommen niet exact te herleiden zijn op basis van deze rapportage. In december 2019 is het Corporate Index and Green Bond Fund toegevoegd aan de lifecycle.

## Ambitieuzer +, met vaste pensioenuitkering

35 jaar Netto rendement %	Rendement 1 maand	Bijdrage aan totaal 1 maand	Rendement 1 jaar	Bijdrage aan totaal 1 jaar	Strategische weging*
<b>Pensioen rendement</b>					
NN Index Mix Fund - I	-6,0	-6,0	8,3	8,3	100
<b>Pensioen rendement &amp; matching</b>					
Corporate Index and Green Bond Fund - I	-0,4	0,0	0,6	0,0	0
<b>Pensioen matching</b>					
NN Liability Matching Fund (M) - T	0,4	0,0	2,5	0,0	0
NN Liability Matching Fund (L) - T	4,0	0,0	27,4	0,0	0
NN Liability Matching Fund (XL) - T	9,0	0,0	63,5	0,0	0
<b>Totaal</b>		<b>-6,0</b>		<b>8,3</b>	

45 jaar Netto rendement %	Rendement 1 maand	Bijdrage aan totaal 1 maand	Rendement 1 jaar	Bijdrage aan totaal 1 jaar	Strategische weging*
<b>Pensioen rendement</b>					
NN Index Mix Fund - I	-6,0	-6,0	8,3	8,3	100
<b>Pensioen rendement &amp; matching</b>					
Corporate Index and Green Bond Fund - I	-0,4	0,0	0,6	0,0	0
<b>Pensioen matching</b>					
NN Liability Matching Fund (M) - T	0,4	0,0	2,5	0,0	0
NN Liability Matching Fund (L) - T	4,0	0,0	27,4	0,0	0
NN Liability Matching Fund (XL) - T	9,0	0,0	63,5	0,0	0
<b>Totaal</b>		<b>-6,0</b>		<b>8,3</b>	

55 jaar Netto rendement %	Rendement 1 maand	Bijdrage aan totaal 1 maand	Rendement 1 jaar	Bijdrage aan totaal 1 jaar	Strategische weging*
<b>Pensioen rendement</b>					
NN Index Mix Fund - I	-6,0	-6,0	8,3	8,3	100
<b>Pensioen rendement &amp; matching</b>					
Corporate Index and Green Bond Fund - I	-0,4	0,0	0,6	0,0	0
<b>Pensioen matching</b>					
NN Liability Matching Fund (M) - T	0,4	0,0	2,5	0,0	0
NN Liability Matching Fund (L) - T	4,0	0,0	27,4	0,0	0
NN Liability Matching Fund (XL) - T	9,0	0,0	63,5	0,0	0
<b>Totaal</b>		<b>-6,0</b>		<b>8,3</b>	

67 jaar Netto rendement %	Rendement 1 maand	Bijdrage aan totaal 1 maand	Rendement 1 jaar	Bijdrage aan totaal 1 jaar	Strategische weging*
<b>Pensioen rendement</b>					
NN Index Mix Fund - I	-6,0	-1,2	8,3	1,5	20
<b>Pensioen rendement &amp; matching</b>					
Corporate Index and Green Bond Fund - I	-0,4	0,0	0,6	0,0	0
<b>Pensioen matching</b>					
NN Liability Matching Fund (M) - T	0,4	0,1	2,5	0,9	35
NN Liability Matching Fund (L) - T	4,0	1,8	27,4	12,2	45
NN Liability Matching Fund (XL) - T	9,0	0,0	63,5	0,0	0
<b>Totaal</b>		<b>0,7</b>		<b>14,6</b>	

\* Door de jaren heen kunnen de fondswegingen in de lifecycle wijzigen. De getoonde cijfers in de kolom "weging" zijn gebaseerd op de meest recente strategische weging van de lifecycle. Dit betekent dat de getoonde rendementen in de kolommen niet exact te herleiden zijn op basis van deze rapportage. In december 2019 is het Corporate Index and Green Bond Fund toegevoegd aan de lifecycle.



## Gebalanceerd afbouw 30% met variabele uitkering

35 jaar Netto rendement %	Rendement 1 maand	Bijdrage aan totaal 1 maand	Rendement 1 jaar	Bijdrage aan totaal 1 jaar	Strategische weging*
<b>Pensioen rendement</b>					
NN Index Mix Fund - I	-6,0	-5,4	8,3	7,6	90
<b>Pensioen rendement &amp; matching</b>					
Corporate Index and Green Bond Fund - I	-0,4	0,0	0,6	0,1	10
<b>Pensioen matching</b>					
NN Liability Matching Fund (M) - T	0,4	0,0	2,5	0,1	0
NN Liability Matching Fund (L) - T	4,0	0,0	27,4	0,0	0
NN Liability Matching Fund (XL) - T	9,0	0,0	63,5	0,6	0
<b>Totaal</b>		<b>-5,4</b>		<b>8,4</b>	

45 jaar Netto rendement %	Rendement 1 maand	Bijdrage aan totaal 1 maand	Rendement 1 jaar	Bijdrage aan totaal 1 jaar	Strategische weging*
<b>Pensioen rendement</b>					
NN Index Mix Fund - I	-6,0	-5,4	8,3	7,6	90
<b>Pensioen rendement &amp; matching</b>					
Corporate Index and Green Bond Fund - I	-0,4	0,0	0,6	0,1	10
<b>Pensioen matching</b>					
NN Liability Matching Fund (M) - T	0,4	0,0	2,5	0,1	0
NN Liability Matching Fund (L) - T	4,0	0,0	27,4	0,0	0
NN Liability Matching Fund (XL) - T	9,0	0,0	63,5	0,5	0
<b>Totaal</b>		<b>-5,4</b>		<b>8,2</b>	

55 jaar Netto rendement %	Rendement 1 maand	Bijdrage aan totaal 1 maand	Rendement 1 jaar	Bijdrage aan totaal 1 jaar	Strategische weging*
<b>Pensioen rendement</b>					
NN Index Mix Fund - I	-6,0	-5,1	8,3	7,4	86
<b>Pensioen rendement &amp; matching</b>					
Corporate Index and Green Bond Fund - I	-0,4	0,0	0,6	0,1	9
<b>Pensioen matching</b>					
NN Liability Matching Fund (M) - T	0,4	0,0	2,5	0,2	0
NN Liability Matching Fund (L) - T	4,0	0,0	27,4	0,1	1
NN Liability Matching Fund (XL) - T	9,0	0,3	63,5	2,4	4
<b>Totaal</b>		<b>-4,7</b>		<b>10,0</b>	

67 jaar Netto rendement %	Rendement 1 maand	Bijdrage aan totaal 1 maand	Rendement 1 jaar	Bijdrage aan totaal 1 jaar	Strategische weging*
<b>Pensioen rendement</b>					
NN Index Mix Fund - I	-6,0	-2,0	8,3	2,2	34
<b>Pensioen rendement &amp; matching</b>					
Corporate Index and Green Bond Fund - I	-0,4	0,0	0,6	0,0	3
<b>Pensioen matching</b>					
NN Liability Matching Fund (M) - T	0,4	0,1	2,5	0,5	15
NN Liability Matching Fund (L) - T	4,0	1,9	27,4	13,7	48
NN Liability Matching Fund (XL) - T	9,0	0,0	63,5	0,0	0
<b>Totaal</b>		<b>-0,1</b>		<b>16,4</b>	

\* Door de jaren heen kunnen de fondswegingen in de lifecycle wijzigen. De getoonde cijfers in de kolom "weging" zijn gebaseerd op de meest recente strategische weging van de lifecycle. Dit betekent dat de getoonde rendementen in de kolommen niet exact te herleiden zijn op basis van deze rapportage. In december 2019 is het Corporate Index and Green Bond Fund toegevoegd aan de lifecycle.

#### Disclaimer

Deze publicatie is uitsluitend bedoeld voor MiFID professionele beleggers. Deze publicatie is uitsluitend opgesteld ter informatie en is geen aanbod noch een uitnodiging om effecten of een ander beleggingsproduct te kopen of verkopen of om deel te nemen in een handelsstrategie noch het verlenen van een beleggingsdienst. Hoewel de inhoud van dit document met de meeste zorg is samengesteld en is gebaseerd op betrouwbare informatiebronnen, wordt er geen enkele uitdrukkelijke of impliciete garantie of verklaring gegeven omtrent de juistheid of volledigheid van de informatie. De informatie in deze publicatie kan zonder voorafgaande kennisgeving worden gewijzigd. NN Investment Partners B.V., NN Investment Partners Holdings N.V., noch enig andere vennootschap of onderdeel dat behoort tot de NN Group, noch een van haar bestuurders of werknemers aanvaarden enige aansprakelijkheid of verantwoordelijkheid met betrekking tot de hierin opgenomen informatie. Het gebruik van de informatie in deze publicatie is op eigen risico. Het is niet toegestaan dit document te vermenigvuldigen, reproduceren, distribueren, verspreiden of tegen vergoeding beschikbaar te stellen aan derden, zonder de voorafgaande uitdrukkelijke, schriftelijke, toestemming van NN Investment Partners B.V. NN Investment Partners B.V. is de beheerder van de in Nederland gevestigde NN Investment Partners fondsen en in die hoedanigheid in het bezit van vergunningen van de Autoriteit Financiële Markten (AFM) op grond van de Wet op het Financieel Toezicht. De fondsen zijn geregistreerd bij de AFM. Het prospectus, het supplement en de Essentiële Beleggersinformatie (EBI) zijn per fonds verkrijgbaar via [www.nnip.nl](http://www.nnip.nl). De waarde van uw belegging kan fluctueren. In het verleden behaalde resultaten bieden geen garantie voor de toekomst. Deze publicatie is niet bestemd voor US Persons als gedefinieerd in Rule 902 van Regulation S van de United States Securities Act of 1933, en mag niet gebruikt worden voor het werven van investeringen of inschrijven op effecten in landen waar dit niet is toegestaan door de lokale toezichthouder of wet- en regelgeving. Op deze disclaimer is Nederlands recht van toepassing.